

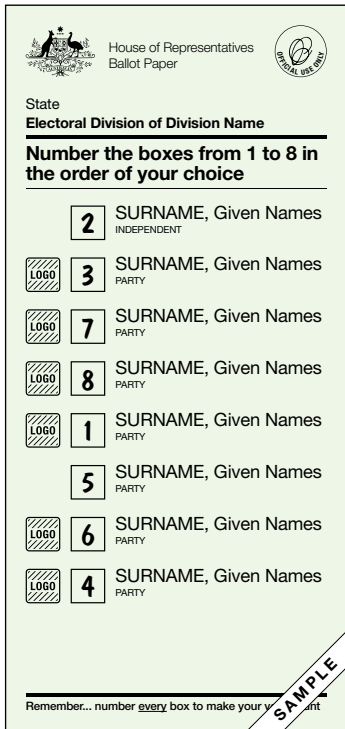
आफ्नो मतलाई गणना योग्य कसरी बनाउने?

तपाईंले निर्वाचनको समयमा दुईवटा मतपत्र प्राप्त गर्नुहुनेछ: प्रतिनिधिसभा (House of Representatives) को लागि **हरियो रंगको** र विधानसभा (Senate) को लागि **सेतो रंगको**।

प्रतिनिधिसभा

हरियो रंगको मतपत्रमा तपाईंको पहिलो रोजाईको उम्मेदवारको छेउको बाकसभित्र '1', दोस्रो रोजाईको उम्मेदवारको छेउको बाकसभित्र '2' राख्नुपर्नेछ र यसैगरी अन्त्य सम्मका सबै बाकसहरूभित्र नम्बर भर्नुपर्नेछ।

तपाईंको मत सदर हुनका लागि तपाईंले **सबै बाकसहरूमा** क्रमसंख्या भर्न अनिवार्य छ।



House of Representatives Ballot Paper

State
Electoral Division of Division Name

Number the boxes from 1 to 8 in the order of your choice

2 SURNAME, Given Names INDEPENDENT

3 SURNAME, Given Names PARTY

7 SURNAME, Given Names PARTY

8 SURNAME, Given Names PARTY

1 SURNAME, Given Names PARTY

5 SURNAME, Given Names PARTY

6 SURNAME, Given Names PARTY

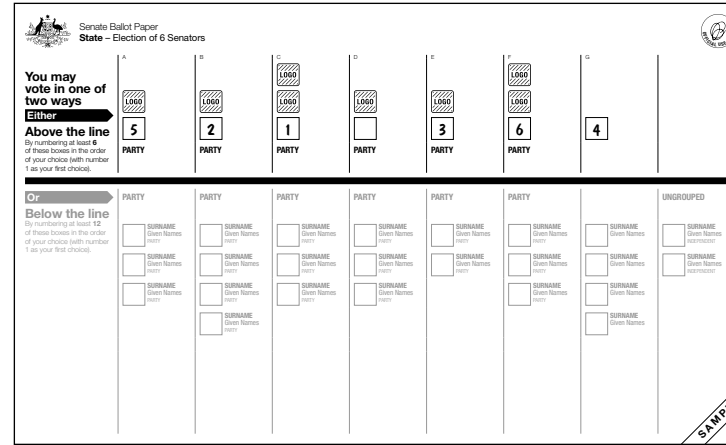
4 SURNAME, Given Names PARTY

Remember... number every box to make your vote count

नमूना मतपत्र

विधानसभा

तपाईंले **सेतो रंगको मतपत्रमा** मतदान गर्न रेखाको माथि वा तल कुनै पनि छान्न सकिन्छ।



Senate Ballot Paper
State - Election of 6 Senators

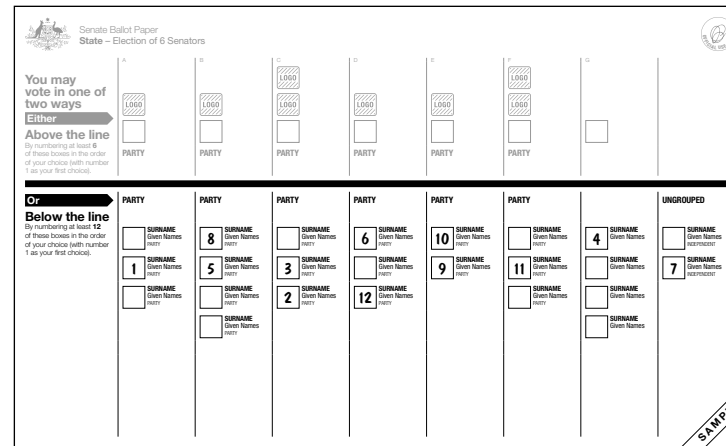
You may vote in one of two ways
Either
Above the line
By numbering at least 6 of these boxes in the order of your choice (with number 1 as your first choice)

5 PARTY 2 PARTY 1 PARTY 3 PARTY 6 PARTY 4

Or
Below the line
By numbering at least 12 of these boxes in the order of your choice (with number 1 as your first choice)

PARTY PARTY PARTY PARTY PARTY PARTY UNGROUPED

SAMPLE



Senate Ballot Paper
State - Election of 6 Senators

You may vote in one of two ways
Either
Above the line
By numbering at least 6 of these boxes in the order of your choice (with number 1 as your first choice)

8 PARTY 6 PARTY 10 PARTY 4 PARTY 12 PARTY 9 PARTY 11 PARTY 7

Or
Below the line
By numbering at least 12 of these boxes in the order of your choice (with number 1 as your first choice)

1 PARTY 5 PARTY 3 PARTY 2 PARTY 12 PARTY 9 PARTY 11 PARTY 7

SAMPLE

नमूना मत पत्रहरू

यदि रेखाको माथि गरेमा

यदि तपाईंले रेखाको माथि मतदान गर्नु भयो भने **कम्तिमा 6 वटा बाकसहरूमा** 1 देखि 6 सम्म क्रमसंख्या भर्नुपर्नेछ।

मतपत्रमा आफ्नो पहिलो रोजाईको पार्टी वा समुहको छेउको बाकसभित्र '1', दोस्रो रोजाईको पार्टी वा समुहको छेउको बाकसभित्र '2' राख्नुहोस् र यसैगरी कम्तिमा 6 वटा बाकसहरू भर्नुहोस्। रेखाको माथि मतदान गर्दा तपाईंले चाहेजति बाकसहरूमा क्रमसंख्या भर्न सक्नुहुनेछ।

वा रेखाको तल गरेमा

यदि तपाईंले रेखाको तल मतदान गर्नु भयो भने **कम्तिमा 12 वटा बाकसहरूमा** 1 देखि 12 सम्म क्रमसंख्या भर्नुपर्नेछ।

मतपत्रमा आफ्नो पहिलो रोजाईको उम्मेदवारको छेउको बाकसभित्र '1', दोस्रो रोजाईको उम्मेदवारको छेउको बाकसभित्र '2' राख्नुहोस् र कम्तिमा 12 वटा बाकसहरू सम्म भर्नुहोस्। रेखाको तल मतदान गर्दा तपाईंले चाहेजति बाकसहरूमा क्रमसंख्या भर्न सक्नुहुनेछ।

मतदान गर्दा गल्ती भएमा नआत्तिनुहोस्।

तपाईंले अर्को मतपत्र मागेर फेरि शुरु गर्न सक्नुहुनेछ।